

`<h2 title="...">...</h2>`

(別怕! 跟著做你就會!)

shuhtai@uch.edu.tw

學習如何學習！

1

1 2

1 2 3

.....

1 2 3 4 5 6 7 8 9 10

金字塔念書法



圖片來源: Google 圖片

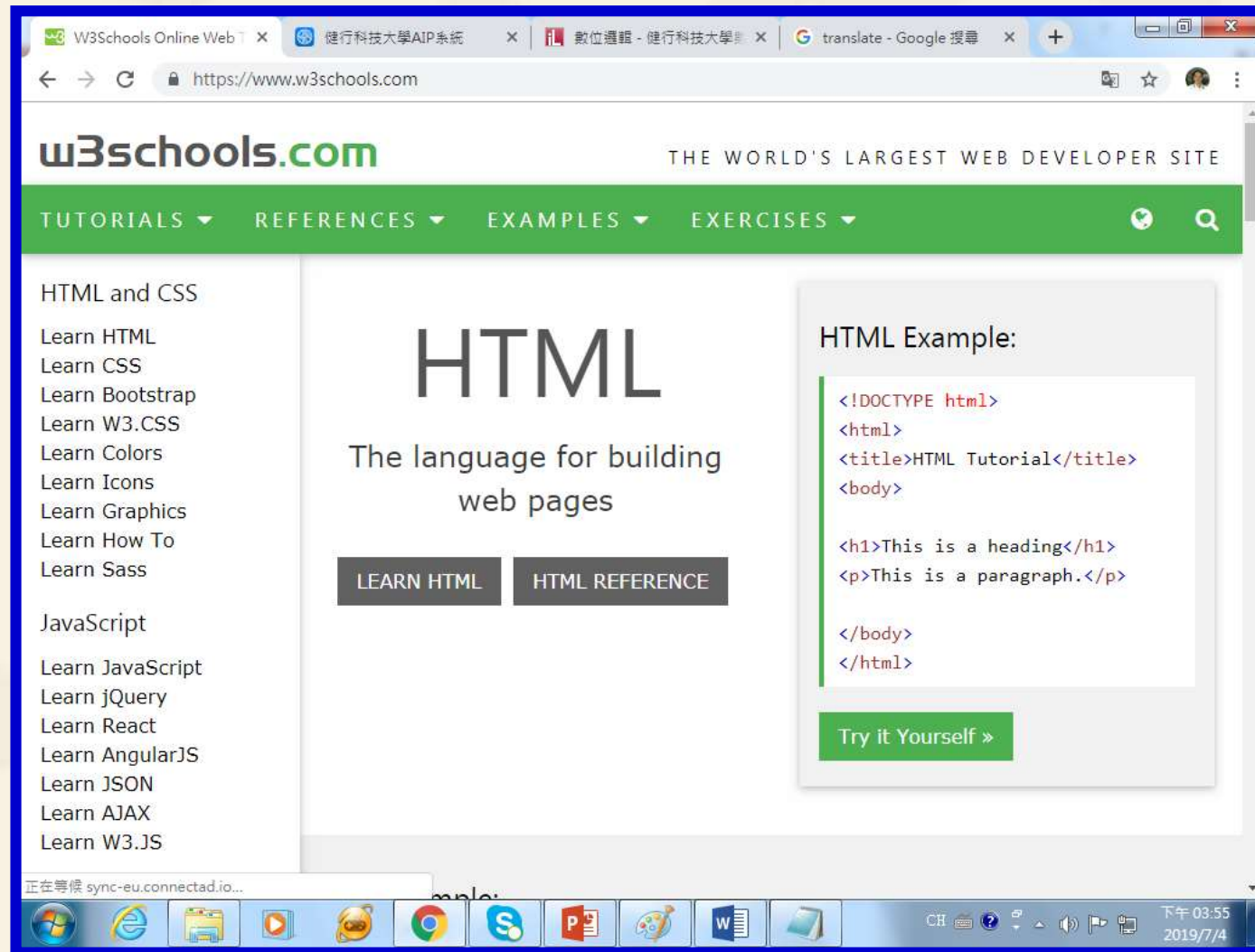
如果一本書有10個章節！先看第1章，在看第2章之前再把第1章看一遍，在看第3章之前再把第1, 2章看一遍，.....，等看到第10章的時候，第1, 2, 3, 4章恐怕已經背起來了！我稱這種念書法為金字塔念書法，今天開始照著做，明年的妳/你肯定不一樣！

所有的考卷都可以考100分，是我們自己錯過了！

學習秘訣=發問+練習

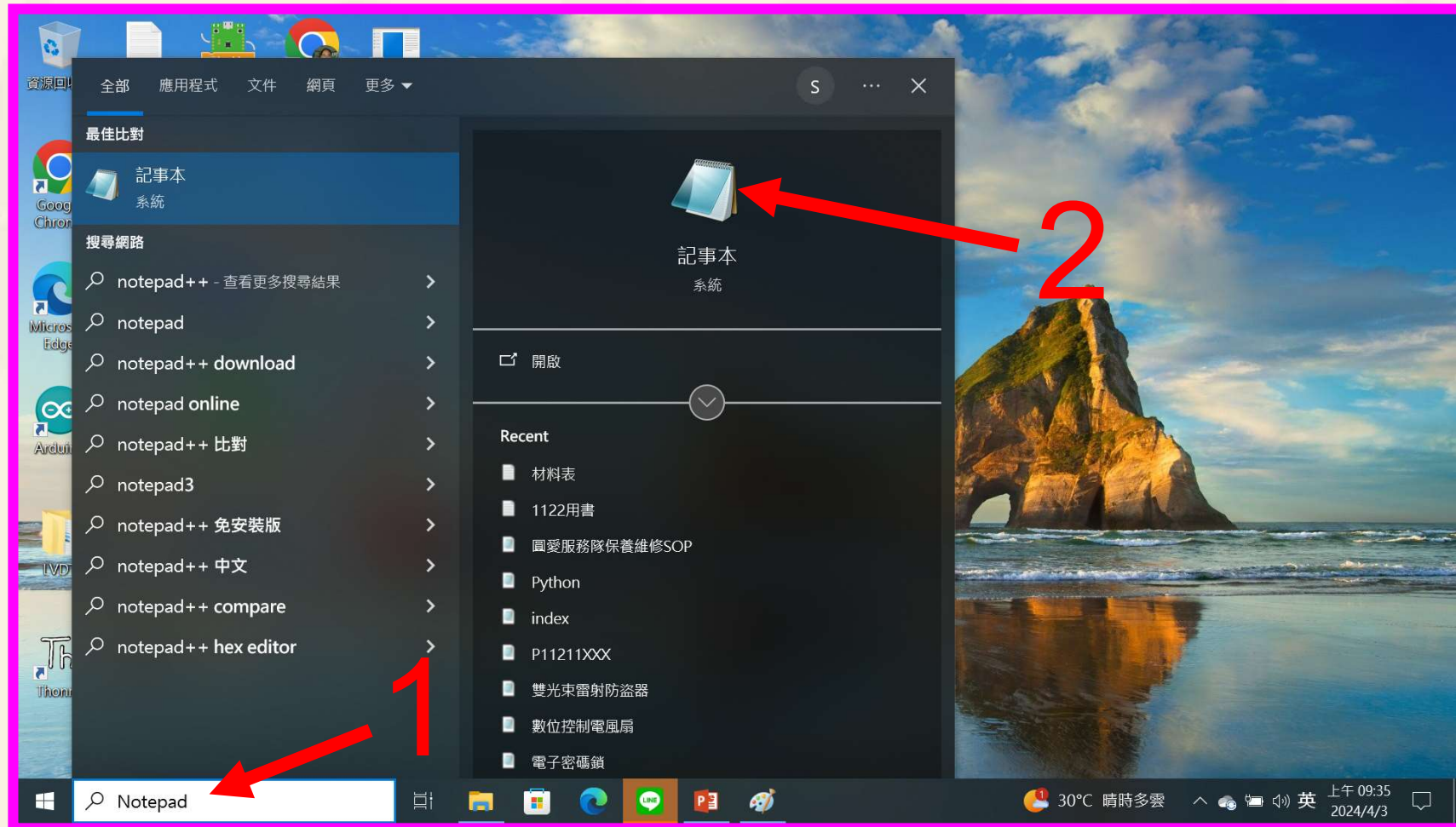
考卷發下去，時間到了收回來，如果沒有考到100分，這很正常。重點來了，不會的可以問，問完了練習，準備好了考卷再發下去。第二次還是沒有考到100分，這也很正常。沒關係，再來一次，不會的可以問，問完了練習，準備好了考卷第三次再發下去，.....，考到第N次如果還是沒有考到100分。沒關係，再來，不會的可以問，問完了練習，N+1次、N+2次、.....，你們都很聰明，知道我在說什麼，到最後考卷一定可以考100分！看懂了妳/你就會知道，原來學習的秘訣就是發問和練習！今天開始不懂就問，問完了練習，明年的妳/你肯定不一樣！

參考資料



Sources: www.w3schools.com

Lab008_title Attribute Tutorial HTML 1/8

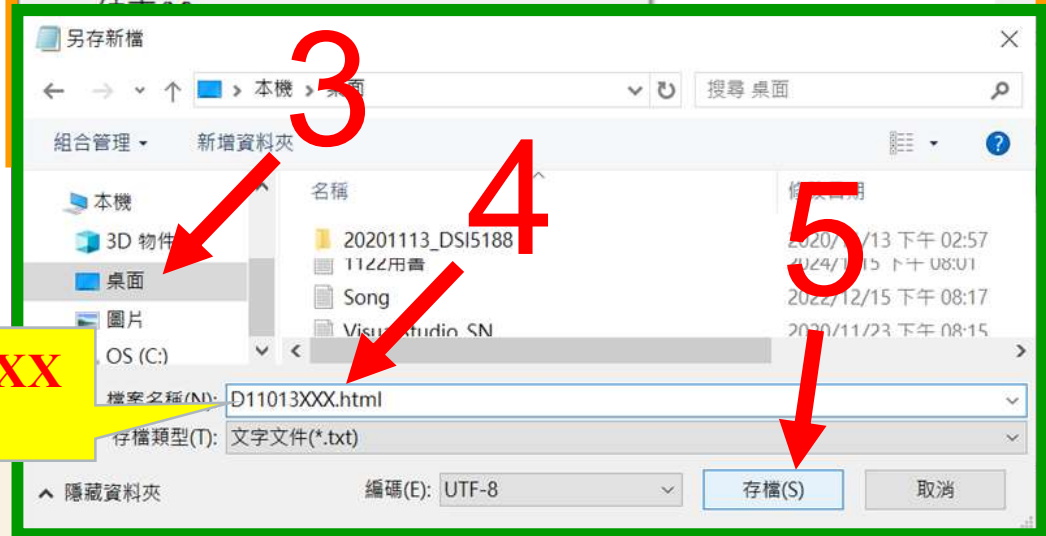
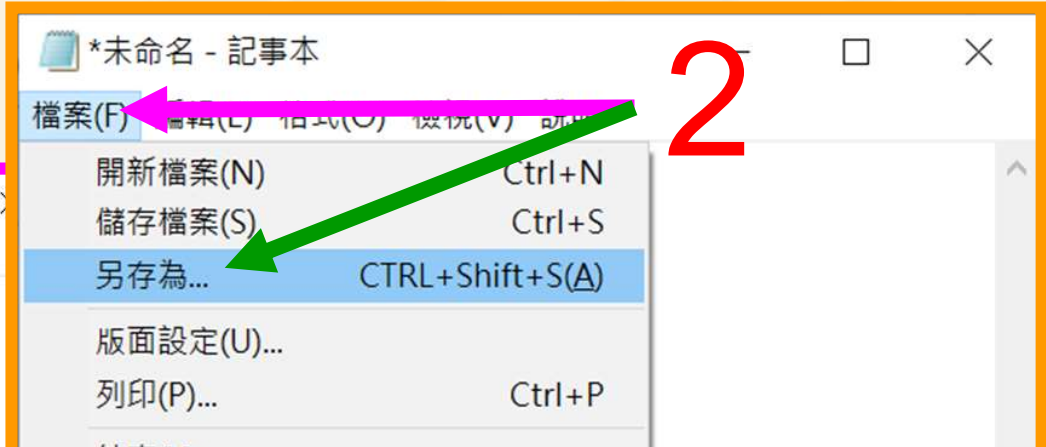


1. 鍵入Notepad。
2. 點選記事本。

Lab008_title Attribute Tutorial HTML 2/8

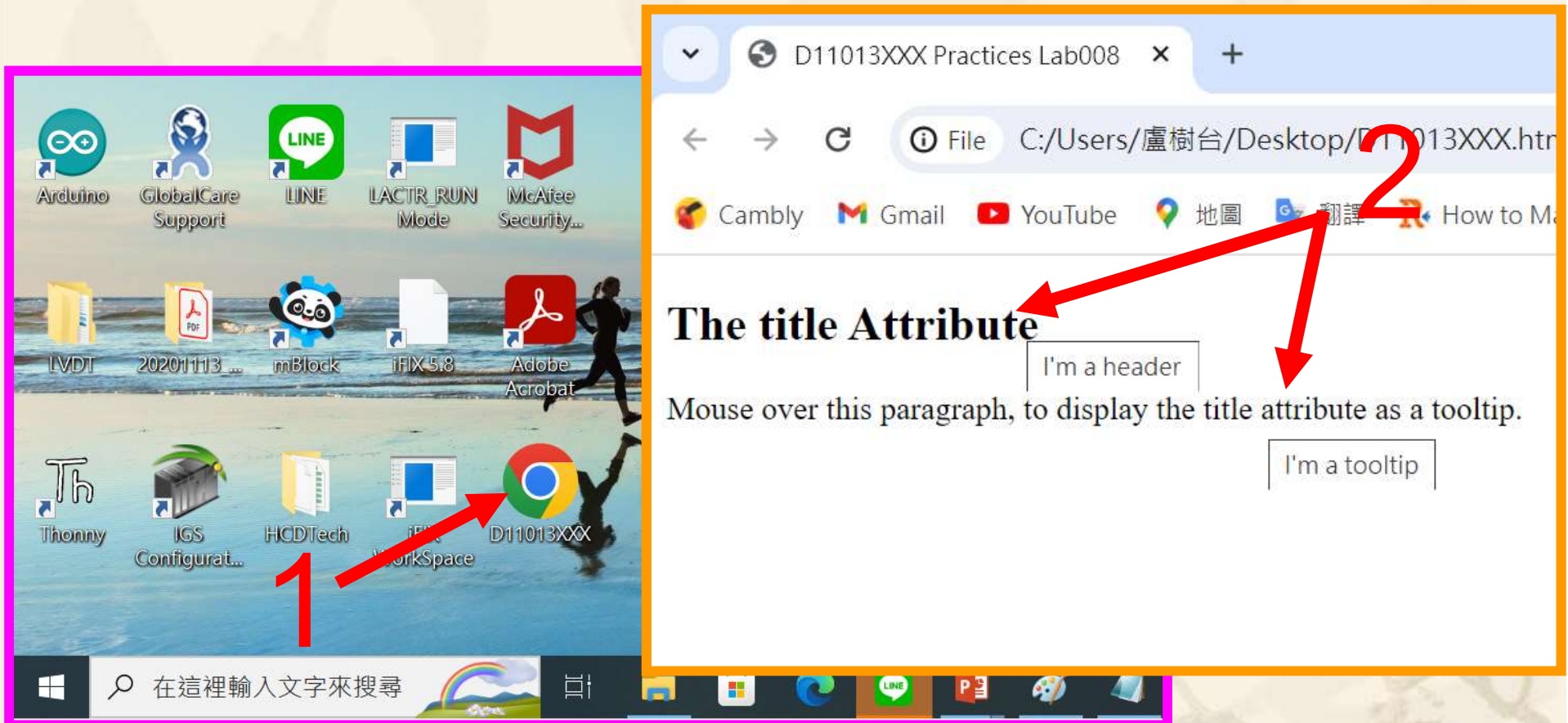
請更換D11013XXX
為您的學號

```
<!DOCTYPE html>
<html>
<title>D11013XXX Practices Lab008</title>
<body>
<h2 title="I'm a header">The title Attribute</h2>
<p title="I'm a tooltip">
Mouse over this paragraph, to display
the title attribute as a tooltip.
</p>
</body>
</html>
```



1. 鍵入內容。
2. 點選檔案/另存為。
3. 點選桌面。
4. 鍵入您的學號.html。
5. 點選存檔。

Lab008_title Attribute Tutorial HTML 3/8



1. 開啟檔案。
2. 移動滑鼠暫停在文字上察看效果。

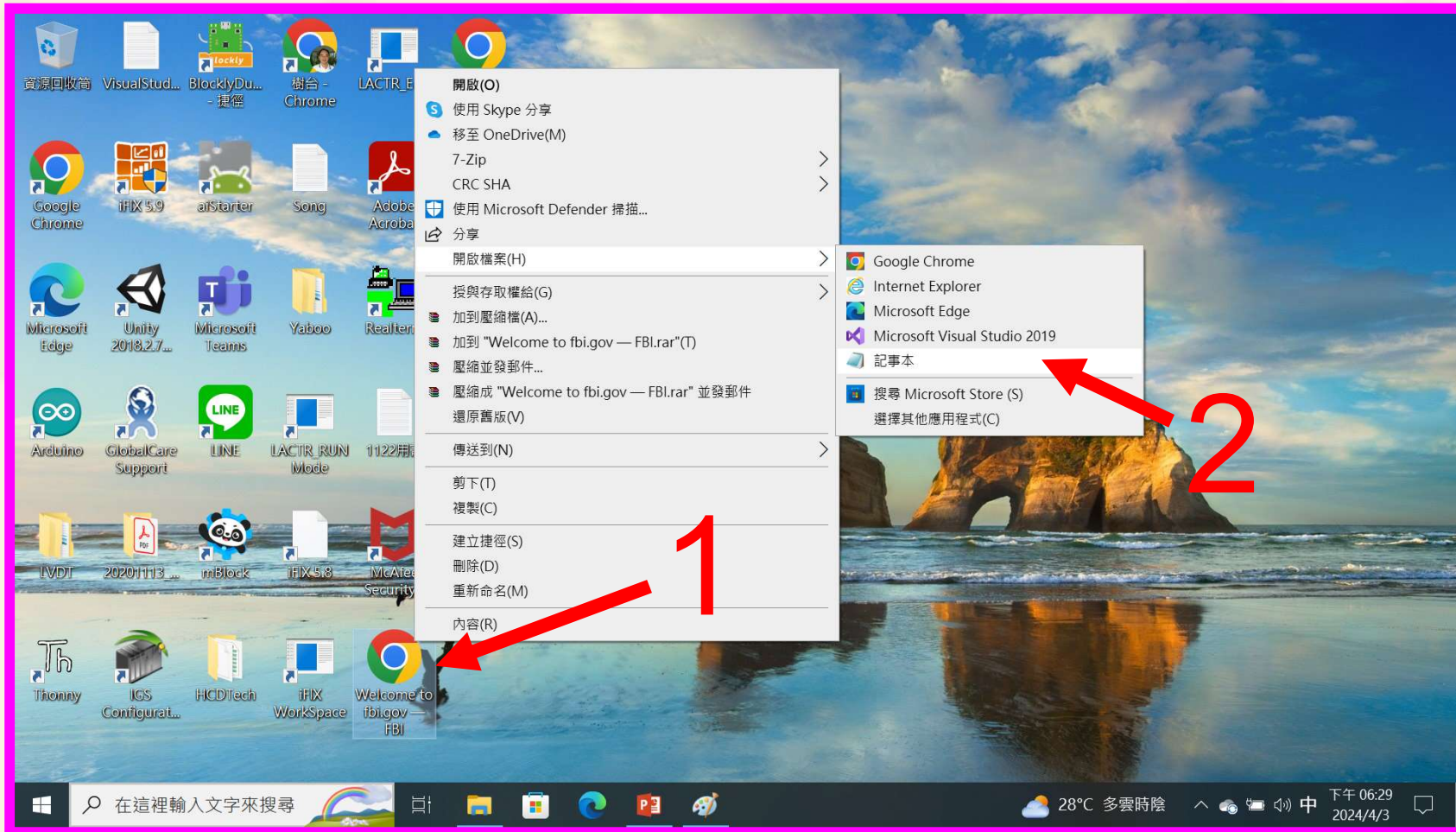
Lab008_title Attribute Tutorial HTML 4/8

1. 瀏覽 www.fbi.gov 網頁。

2. 在網頁上按右鍵點選 **Save as...**。

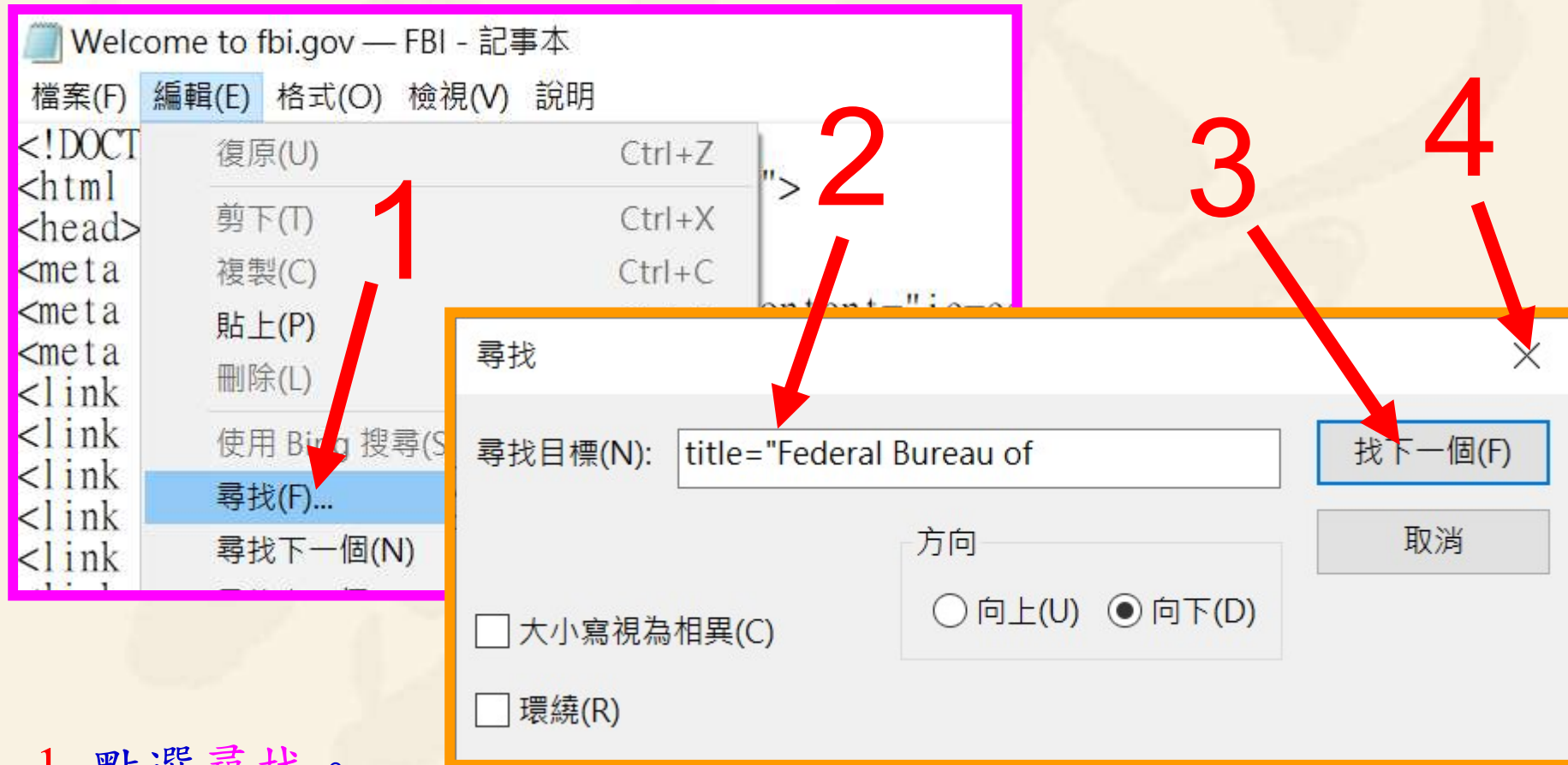
3. 點選桌面後再點選 **存檔**。

Lab008_title Attribute Tutorial HTML 5/8



1. 右鍵點選FBI檔案。
2. 使用記事本開啟檔案。

Lab008_title Attribute Tutorial HTML 6/8



1. 點選尋找。

2. 找尋title="Federal...。 3. 點選找下一個。 4. 點選關閉。

Lab008_title Attribute Tutorial HTML 7/8

```
Welcome to fbi.gov — FBI - 記事本
檔案(F) 編輯(E) 格式(O) 檢視(V) 說明
<div class="container">
<div class="brand">
<a href="https://www.fbi.gov/">

</div>
<span class="initials" aria-hidden="true">FBI</span><span class="fullname">Federal Bureau of Investigation</span>
</div>
```

```
*Welcome to fbi.gov — FBI - 記事本
檔案(F) 編輯(E) 格式(O) 檢視(V) 說明
<div class="container">
<div class="brand">
<a href="https://www.uch.edu.tw/">

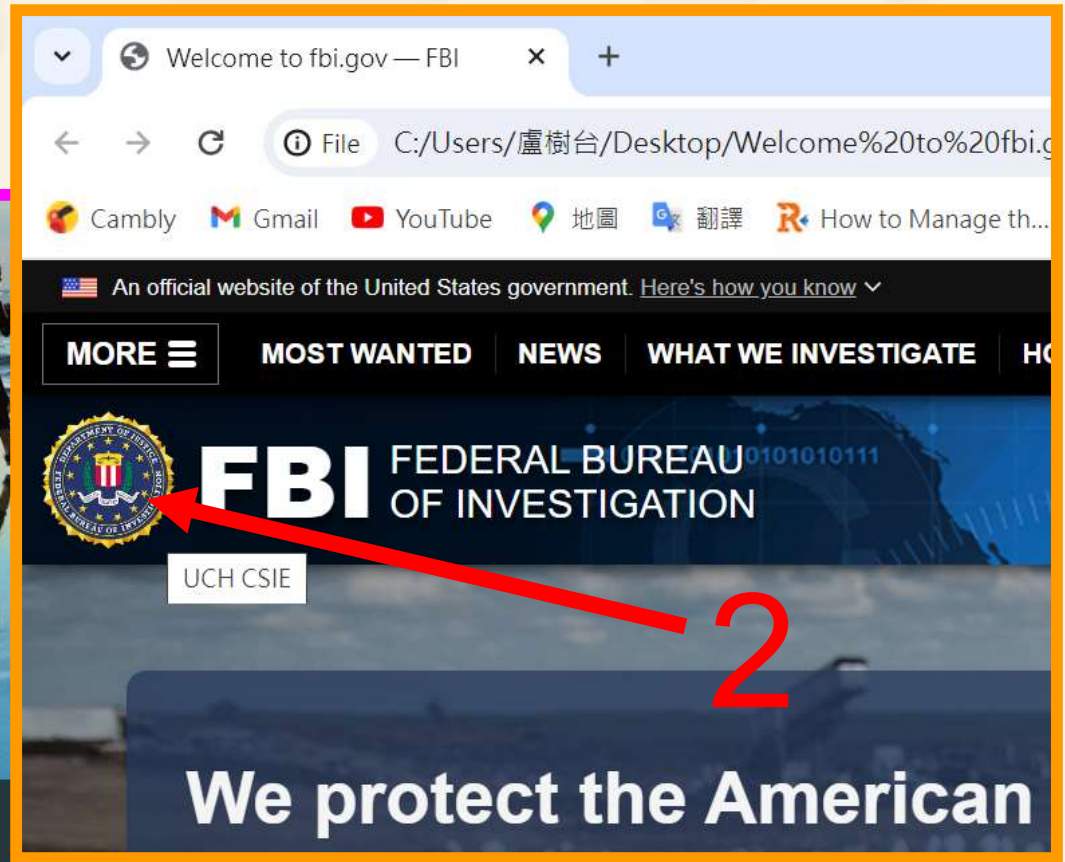
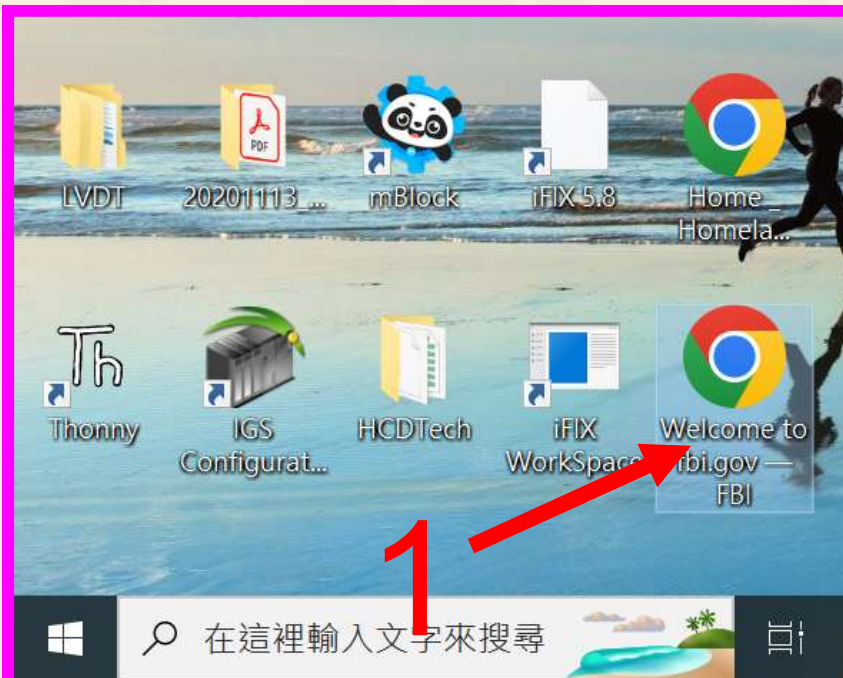
</div>
<span class="initials" aria-hidden="true">FBI</span><span class="fullname">Federal Bureau of Investigation</span>
</div>
```

2

```
*Welcome to fbi.gov — FBI - 記事本
檔案(F) 編輯(E) 格式(O) 檢視(V) 說明
開新檔案(N) Ctrl+N
新增視窗 Ctrl+Shift+N(W)
開啟舊檔(O)... Ctrl+O
儲存檔案(S) Ctrl+S
另存為... CTRL+Shift+S(A)
版面設定(U)...
列印(P)... Ctrl+P
結束(X)
</header>
<div class="main-wrapper">
```

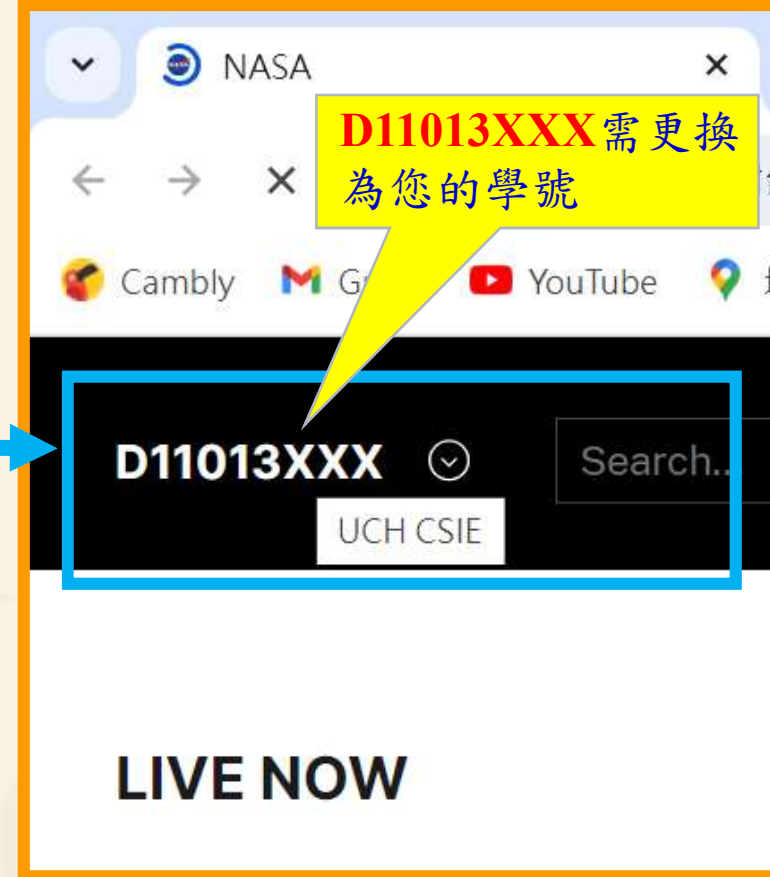
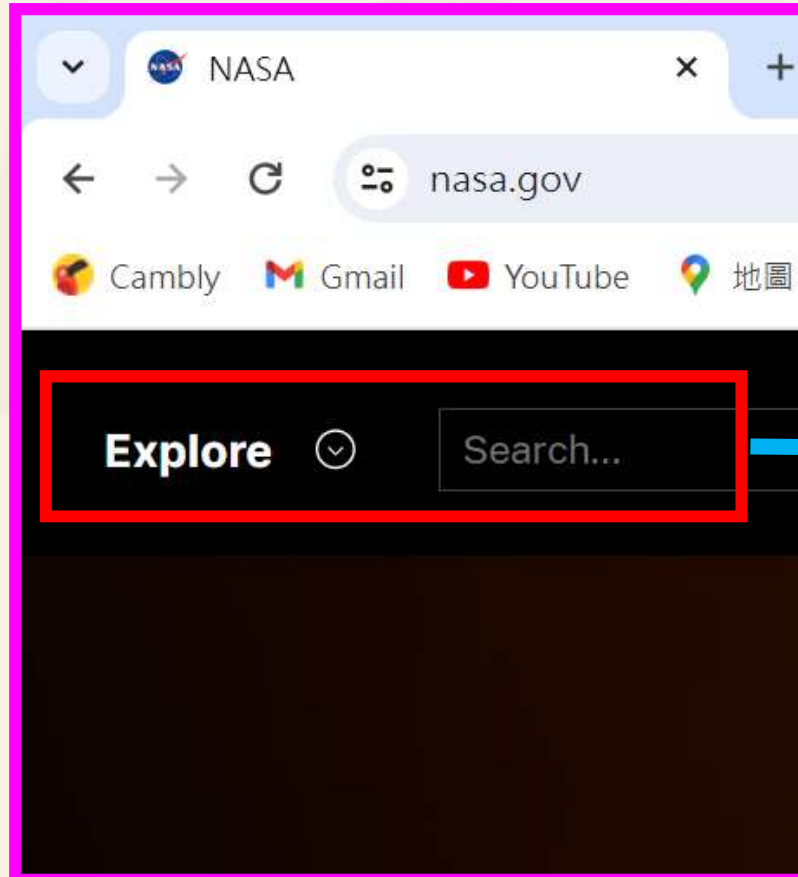
1. 修改<a href="..."為<a href="..."。
2. 點選儲存檔案。

Lab008_title Attribute Tutorial HTML 8/8



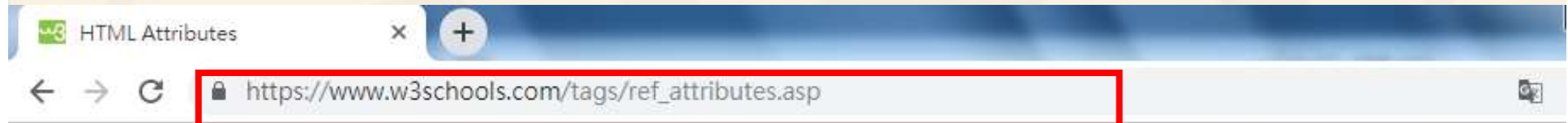
1. 開啟檔案。
2. 移動滑鼠在此標誌上察看效果再點選此標誌。

Lab008 驗收規範



完成上圖指定成果後請教師在您的座位驗收並簽名加分
每一位學生至少都要用自己的電腦做一次Lab008!

課後習作



w3schools.com 閱讀網頁資料 THE WORLD'S LARGEST WEB DEVELOPE



HTML Reference

HTML by Alphabet

HTML by Category

HTML Attributes

HTML Global Attributes

HTML Events

HTML Colors

HTML Canvas

HTML Audio/Video

HTML Character Sets

HTML Doctypes

HTML URL Encode

HTML Attribute Reference

[← Previous](#) [Next >](#)

All HTML Attributes

Attribute	Belongs to	Description
accept	<input>	Specifies the types of files that the server accepts

養成良好的工作態度

- 離開實驗室時請整理自己的工作座位，為自己的工作態度加分：
 - (1)滑鼠鍵盤歸位 (2)電腦關機 (3)螢幕關閉電源 (4)椅背靠妥 (5)個人責任區(工作座位及週邊範圍)應整潔，不遺留垃圾紙屑等。

